



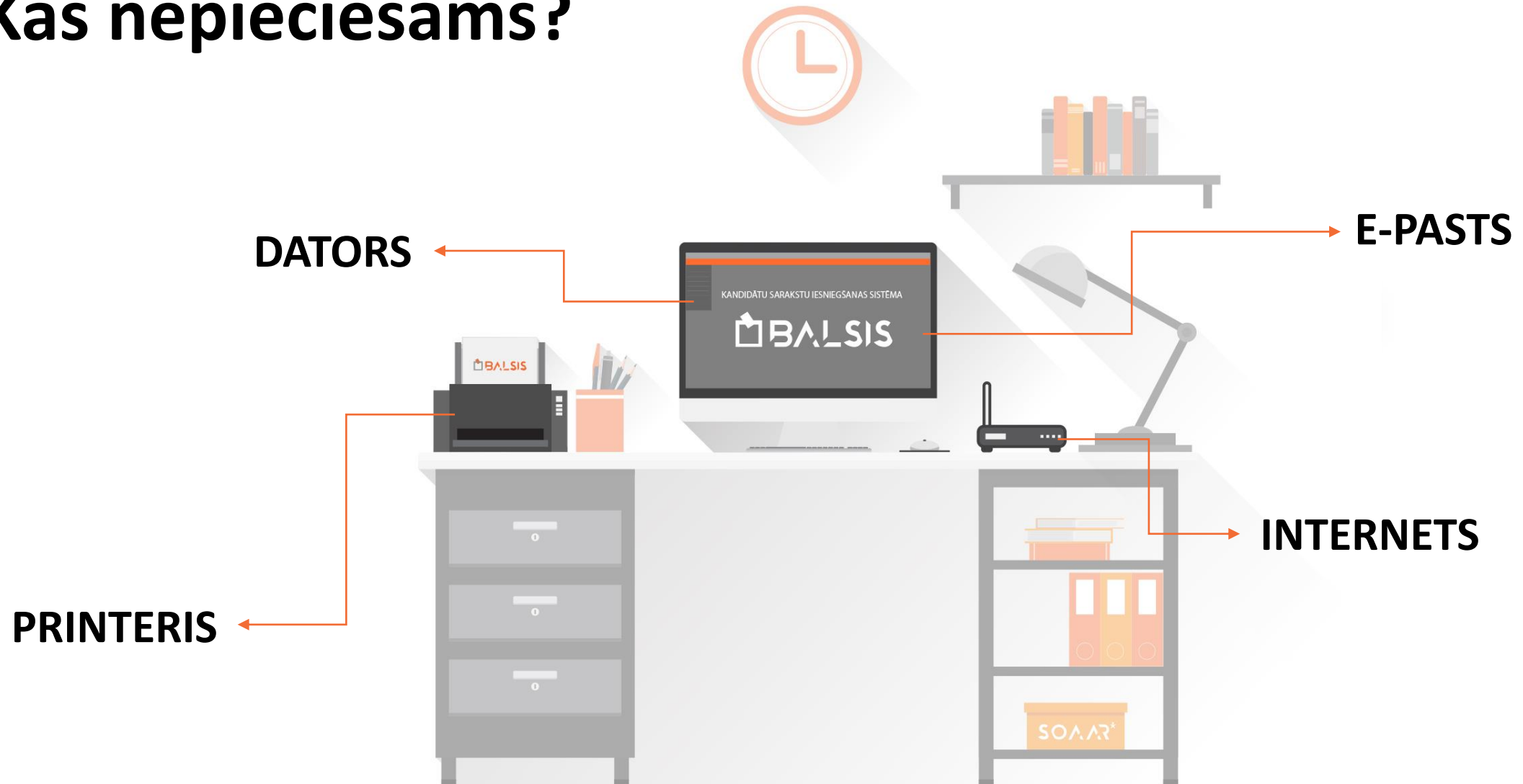
DEPUTĀTU KANDIDĀTU SARAKSTU IESNIEGŠANA – PIENĒMŠANA

PAŠVALDĪBU VĒLĒŠANAS 2017

Process



Kas nepieciešams?



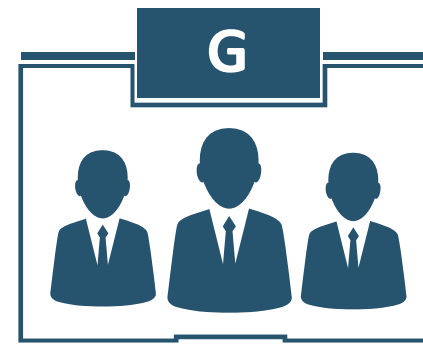
Sistēmas lietotāji



Centrālā vēlēšanu komisija



Pilsētas vai novada vēlēšanu komisija



Kandidātu saraksta gatavotājs



Kandidāta pārstāvis

Iekļūšana sistēmā




Iekļūšana sistēmā



Svarīgi!

- **1 e-pasts = 1 lietotājs**
- E-pasta uzaicinājums aktīvs **72 stundas** (3 dienas)
- Uzaicinājums var nonākt mapē **Mēstules, Nevēlams, Spam**
- **Parolei jāatbilst noteiktām prasībām**
- Aizmirsta paroli > sistēmā pats izveido jaunu
- **Lietotāja dati jāglabā atbildīgi**, nedrīkst nodot citām personām
- **1 lietotājs = 1 sesija**
- Sesijas ilgums **dīkstāvē 15 minūtes**

Kandidātu saraksta pieņemšana



Kandidātu saraksta sagatavošana

1.PAMATDATI

Organizācijas nosaukums
Priekšvēlēšanu programma

2.KANDIDĀTI

Vārds, uzvārds, personas kods
Ziņas

2.1.PARSTĀVJI

Kandidātiem piesaista pārstāvjus

3.SARAKSTS

Izveido kandidātu sarakstu

4.IZDRUKĀ

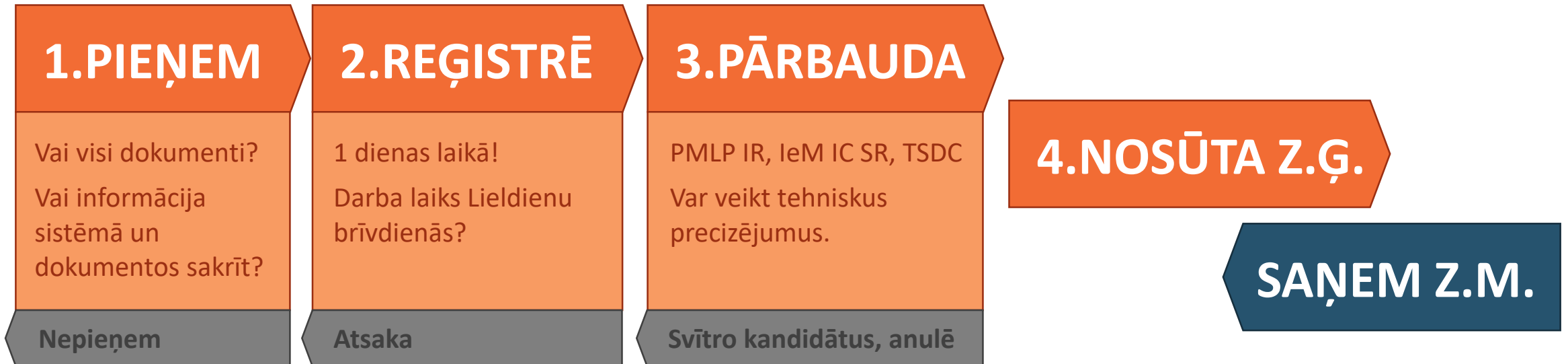
Izdrukā un paraksta dokumentus
Pievieno papildus dokumentus

5.IESNIEDZ VK

Svarīgi!

- Gatavotājam var būt **vairāki lietotāji** (sistēmā izveido vēlēšanu komisija).
- Gatavotājs var vadīt ziņas **visiem saviem kandidātiem**.
- Viens kandidāta pārstāvis var vadīt ziņas **vairākiem kandidātiem**.
- Gatavotājs var vadīt datus **visiem** vēlētāju apvienības parakstītājiem.
- **Pārbaudes kodiem jāsakrīt** sistēmā un dokumentos.

Kandidātu saraksta pieņemšana



Jautājumi?



**Veiksmīgu
kandidātu sarakstu
pieņemšanu!**





BALSIS

VĒLĒŠANU SISTĒMA

SOAR^{*}

PAŠVALDĪBU VĒLĒŠANAS 2017